


2.2 單一登入 (Single-Sign-On) 至 LDS

從 IDEALS Portal網站的開道頁面 (<https://ideals-portal.cite.hku.hk/gateway>)，點擊「登入 Learning Design Studio (LDS)」按鈕。



Portal網站會提示您授權 LDS 存取您的帳戶。請點擊「允許 (ALLOW)」以繼續。這是一個標準的安全措施，即使 LDS 是一個可信系統。

 使用 IDEALS Portal 登錄

Learning Design Studio

想要訪問您的 IDEALS Portal 帳戶

ideals-t1@cite.hku.hk

這將允許 **Learning Design Studio** 執行以下操作：


- 查看您的電子郵件地址
- 查看您的用戶個人資料信息

信息

IDEALS Portal 是 Learning Design Studio 的官方單一登錄服務。
由於安全身份驗證的要求，您仍需要授權此訪問請求。

取消


允許

 繁體中文 ▾

之後，您將被重新導向至 LDS，並自動登入，無需再次輸入您的帳號資料。



The screenshot shows the Learning Design Studio interface. The top navigation bar includes the logo, a language dropdown set to '繁體中文', and several utility icons. Below the navigation bar, there are three tabs: '我的學習設計', '與我共享的學習設計', and '預展式學習設計'. The '我的學習設計' tab is active, displaying a table with columns for '主題', '創建於', and '更新於'. A user profile dropdown menu is open, showing the user's name 'Teacher testing account 041', email 'ideals-t1@cite.hku.hk', and options for '編輯個人資料' and '登出'.

 您的下一步可以參閱《Learning Design Studio 用戶指南》（最終連結稍後提供），以進一步了解 LDS。

🔄Revision #4

★Created 2025-08-28 08:10:16 UTC by Ronson CHAU

✎Updated 2025-11-11 04:47:51 UTC by Ronson CHAU