

IDEALS登入指南

透過 [電子學習配套計劃 \(eLAFP\) - 香港教育城](#) 訂閱 IDEALS 系統的學校可以使用 **IDEALS Portal** 作為進入 **IDEALS 平台** 的入口。該入口可讓用戶以單一登入 (SSO) 方式進入相關系統，包括 **學習設計工作室 (LDS)** 及 **iLAP-IDEALS**。

本指南將說明如何登入 **IDEALS Portal** 並以 **單一登入 (SSO)** 方式存取其相關系統。

- [前言](#)
 - [介紹](#)
 - [使用前提](#)

- [1. 登入 IDEALS Portal](#)
 - [1.1 訪問 IDEALS Portal](#)
 - [1.2 使用您的 EdCity 帳戶登入](#)
 - [1.3 驗證您作為教師的電子郵件帳戶](#)
 - [1.4 瀏覽問道頁面](#)

- [2. 訪問學習設計工作室 \(LDS\)](#)
 - [2.1 準備工作](#)
 - [2.2 單一登入 \(Single-Sign-On\) 至 LDS](#)

- [3. 訪問 iLAP-IDEALS](#)
 - [3.1. 準備工作](#)
 - [3.2. 單一登入 \(Single-Sign-On\) 至 iLAP-IDEALS](#)

- [4. 登出 IDEALS Portal 網站](#)
 - [4.1 登出 IDEALS Portal 網站](#)

前言

前言

介紹

歡迎閱讀 IDEALS 登入指南。

本指南提供登錄 IDEALS Portal 網站並訪問相關系統的逐步操作說明，包括 LDS（學習設計工作室）和 iLAP-IDEALS。

目前，IDEALS Portal 網站是所有 IDEALS 子系統（包括學習設計工作室（LDS）和 iLAP-IDEALS）單一登入（SSO）的官方平台。

i 在繼續之前，請參閱「[使用前提](#)」部分，以確認您是否符合使用 IDEALS 系統的資格。

前言

使用前提

確保您的學校已通過 EdCity 訂閱了 IDEALS 系統，並已收到確認設置完成的通知。

有關訂閱詳情，請訪問 電子學習配套計劃 (eLAFP) - 香港教育城：<https://web.edcity.hk/en/elafp/project/20210212/>

1. 登入 IDEALS Portal

1. 登入 IDEALS Portal

1.1 訪問 IDEALS Portal

請訪問 IDEALS 門戶網站：<https://ideals-portal.cite.hku.hk/>

這是主頁。

對於已訂閱 IDEALS 系統的學校用戶來說，右側的「香港教育城 登入」按鈕是相關選項。左側的「登錄」表單則不適用。

您可以切換語言至英文、繁體中文或簡體中文。



主辦機構 Organized by
Centre for Information Technology in Education
Faculty of Education, The University of Hong Kong

中文 繁體中文 註冊

歡迎來到 IDEALS Portal
通過在此登錄，您可以單一登錄 IDEALS 子系統，如學習設計工作室和 ILAP-IDEALS。

登錄

電子郵件*

密碼*

登入

忘記密碼?
沒有帳戶? 註冊

對於通過 HKEdCity 訂閱的學校，請使用您的 HKEdCity 帳戶登錄：

香港教育城 HKEdCity 登入

1. 登入 IDEALS Portal

1.2 使用您的 EdCity 帳戶登入

在 IDEALS Portal 網站的主頁上，點擊右側的「香港教育城 登入」按鈕。



歡迎來到 IDEALS Portal
通過在此登錄，您可以單一登錄 IDEALS 子系統，如學習設計工作室和 iLAP-IDEALS。

登錄

電子郵件*

密碼*

登入

[忘記密碼?](#)
[沒有帳戶? 註冊](#)

主辦機構 Organized by
Centre for Information Technology in Education
Faculty of Education, The University of Hong Kong

中文 繁體中文 註冊

對於通過 HKEdCity 訂閱的學校，請使用您的 HKEdCity 帳戶登錄：

香港教育城 HKEdCity 登入

系統將把您重定向到 香港教育城的 EdConnect 登入頁面。

請確保使用您本人或學校管理員已在EdCity 註冊的EdCity 帳戶進行登入。



香港教育城 HKEdCity 25

EdConnect 2.1

ENG | 簡 | 主頁

會員登入:

電郵 / 登入名稱

輸入密碼

顯示密碼 [忘記密碼](#)

登入

或以其他帳戶登入:

Google Microsoft Apple

一次性密碼登入

在您使用 EdConnect 登入後，系統將會將您重定向到一個授權同意頁面。請點擊「**確認 (Confirm)**」按鈕，以繼續進行下一步操作。

香港教育城
Hong Kong Education City

你已成功登入供應商的網上平台，並可開始進行學習活動。

You successfully log in to the online platform of the service provider. Let's start your learning journey.

你已成功登入供應商的網上平台，并可开始进行学习活动。

Remember this approval till August 31, 2026

1. 登入 IDEALS Portal

1.3 驗證您作為教師的電子郵件帳戶

如果您不是 EdCity 的教師，可以跳過此步驟。

如果您是 EdCity 的教師，系統會將您重定向到「編輯個人資料」頁面，以驗證您的電子郵件。由於所有 IDEALS 子系統都需要經過驗證的電子郵件，且 EdData 目前未向服務提供者提供教師的電子郵件地址，因此此步驟是必要的。

主辦機構 Organized by
Centre for Information Technology in Education
Faculty of Education, The University of Hong Kong

文 繁體中文 Teacher testing account 041

更新您的個人資料

您可以在此輸入您的電子郵件地址。點擊提交以接收驗證電子郵件。

電子郵件*

提交

請仔細輸入您的電子郵件地址，因為您將收到一封驗證郵件。

點擊「提交」按鈕，即會收到驗證郵件。系統會顯示一則確認訊息，表示郵件已成功發送。

主辦機構 Organized by
Centre for Information Technology in Education
Faculty of Education, The University of Hong Kong

文 繁體中文 Teacher testing account 041

更新您的個人資料

您可以在此輸入您的電子郵件地址。點擊提交以接收驗證電子郵件。

✔ Email is updated. Verification email sent successfully. Please check your inbox.

電子郵件*

ideals-t1@cite.hku.hk

提交

請等待2至3分鐘，然後檢查您的電子郵件收件箱，找到來自 IDEALS 門戶的驗證郵件。點擊郵件中的驗證連結。

Verify Email Address

IDEALS Portal <idealsportal@cite.hku.hk>
To: ideals-t1@cite.hku.hk

Reply Reply all Forward Wed 8/27/2025 11:47 AM

IDEALS Portal

Hello!

Please click the button below to verify your email address.



If you did not create an account, no further action is required.

Regards,
IDEALS Portal

If you're having trouble clicking the "Verify Email Address" button, copy and paste the URL below into your web browser: <https://ideals-portal.cite.hku.hk/email/verify/2744/2dc6f8e628aa1db62d2d386e98f22d214d84d3e8?expires=1756270014&signature=cebfdc50f8bd64d063210d010b5909325df229d69d7d0bc21b88e4225330ca72>

© 2025 IDEALS Portal. All rights reserved.

Reply Forward

驗證完成後，您將被導向開道頁面，該頁面會顯示兩個登入按鈕。請保持在此頁面，並繼續進行下一步。



主辦機構 Organized by
Centre for Information Technology in Education
Faculty of Education, The University of Hong Kong

繁體中文 Teacher testing account 041

✔ Your email has been verified successfully!

登入學習設計工作室 (LDS)

登入iLAP-IDEALS

1. 登入 IDEALS Portal

1.4 瀏覽閘道頁面

完成電子郵件驗證後，系統會將您重定向到此頁面。

如果您是 EdCity 的教師且尚未完成電子郵件驗證，將無法訪問此頁面。請先完成步驟 1.3。

在閘道頁面上，您會看到兩個用於單一登入（SSO）到 LDS 和 iLAP-IDEALS 的登入按鈕。



如果您是香港教育城的學生，則只會看到「登入 iLAP-IDEALS」的按鈕。

請保持在此畫面，繼續進行下一步。

注意：登入會話於1天後過期，屆時您需要重新登入。

2. 訪問學習設計工作室 (LDS)

2. 訪問學習設計工作室 (LDS)

2.1 準備工作


請確保您已完成前一個步驟：登入 IDEALS Portal。

此外，在繼續之前，請先登出學習設計工作室 (<https://lds.cite.hku.hk>)。


2. 訪問學習設計工作室 (LDS)

2.2 單一登入 (Single-Sign-On) 至 LDS

從 IDEALS Portal網站的開道頁面 (<https://ideals-portal.cite.hku.hk/gateway>)，點擊「登入 Learning Design Studio (LDS)」按鈕。



Portal網站會提示您授權 LDS 存取您的帳戶。請點擊「允許 (ALLOW)」以繼續。這是一個標準的安全措施，即使 LDS 是一個可信系統。

 使用 IDEALS Portal 登錄

Learning Design Studio

想要訪問您的 IDEALS Portal 帳戶

ideals-t1@cite.hku.hk

這將允許 **Learning Design Studio** 執行以下操作：


- 查看您的電子郵件地址
- 查看您的用戶個人資料信息

信息

IDEALS Portal 是 Learning Design Studio 的官方單一登錄服務。
由於安全身份驗證的要求，您仍需要授權此訪問請求。

取消


允許

 繁體中文 ▾

之後，您將被重新導向至 LDS，並自動登入，無需再次輸入您的帳號資料。



The screenshot shows the Learning Design Studio interface. At the top, there is a navigation bar with the Learning Design Studio logo and a language dropdown menu set to '繁體中文'. Below the navigation bar, there are three tabs: '我的學習設計', '與我共享的學習設計', and '擴展式學習設計'. The '我的學習設計' tab is active. Below the tabs, there is a section titled '我的學習設計' with a table. The table has columns for '主題', '創建於', and '更新於'. A user profile dropdown menu is open, showing the user's name 'Teacher testing account 041', email 'ideals-t1@cite.hku.hk', a link to '編輯個人資料', and a '登出' button.

 您的下一步可以參閱《Learning Design Studio 用戶指南》（最終連結稍後提供），以進一步了解 LDS。

3. 訪問 iLAP-IDEALS

3. 訪問 iLAP-IDEALS

3.1. 準備工作

請確保您已完成前一個步驟：登入 IDEALS Portal。

另外，在繼續之前，請先登出 iLAP-IDEALS。

3. 訪問 iLAP-IDEALS

3.2. 單一登入 (Single-Sign-On) 至 iLAP-IDEALS

從開道頁面 (<https://ideals-portal.cite.hku.hk/gateway>)，點擊「登入 iLAP-IDEALS」按鈕。



由於 Moodle 的安全性要求，在提示時，您必須明確點擊「IDEALS Portal 登入」按鈕。



Portal 網站會請求授權，以允許 iLAP-IDEALS 擷取您的帳戶。請點擊「允許 (ALLOW)」。

 使用 IDEALS Portal 登錄

iLAP IDEALS

想要訪問您的 IDEALS Portal 帳戶

ideals-t1@cite.hku.hk

這將允許 iLAP IDEALS 執行以下操作：

- 查看您的電子郵件地址
- 查看您的用戶個人資料信息

信息

IDEALS Portal 是 iLAP IDEALS 的官方單一登錄服務。
由於安全身份驗證的要求，您仍需要授權此訪問請求。

取消

允許

文A 繁體中文 ▾

授權完成後，您將自動登入 iLAP-IDEALS。



IDEALS™ 首頁 儀表板 我的課程 網站管理

首頁 教材庫

嗨, Teacher testing account 041! 🙌

課程類別 展開全部

 您的下一步可以參閱 [iLAP 學校管理指南](#)，以進一步了解 iLAP 平台。

4. 登出 IDEALS Portal網站

4. 登出 IDEALS Portal網站

4.1 登出 IDEALS Portal 網站

如果您已完成使用 IDEALS 系統，您可以在 Gateway 頁面同時從 IDEALS 入口網站與 EdConnect 登出。

請點選「Logout IDEALS Portal and EdConnect」按鈕以登出入口網站並終止您的 EdConnect 單一登入會話。登出後您將被導回 IDEALS 入口網站首頁。

為提高安全性，特別是在共用或公開電腦上，建議登出後關閉瀏覽器視窗。



The screenshot shows the IDEALS Portal Gateway interface. At the top left is the IDEALS Portal logo. To its right is the text '主辦機構 Organized by' followed by the logo of the Centre for Information Technology in Education, Faculty of Education, The University of Hong Kong. On the top right, there is a user profile icon and the text 'Teacher testing account 041'. Below the header, there are three main buttons: '登入學習設計工作室 (LDS)', '登入iLAP-IDEALS', and '登出 IDEALS Portal 與 EdConnect'. A red arrow points to the '登出 IDEALS Portal 與 EdConnect' button. Below the buttons, there is a message: '如果您已完成使用 IDEALS 系統，請使用下面的按鈕登出：'. At the bottom, there is a footer with the text: '基於學習設計及學習分析的21世紀學與教智能系統 © 2025 香港大學，保留所有權利。'